

**BON DE COMMANDE**  
**COMPACT 10MM**

NOM :

Adresse :

Tél :

Mail :

COMMANDE

DEVIS

REF:

DATE :

DELAI :

**COMPACT 10mm**  
( nom , référence et finition )

**↳ CROQUIS A JOINDRE A VOTRE COMMANDE SVP - MERCI**

	CODE
2 CHANFREINS 1 X 1 mm	CO -01
TONNEAU	CO -03
CHANT ABS SANS RETRAIT	CO - 06
CHANT ABS + RETRAIT DE 40 mm	CO - 07
CHANT BRUT D'USINAGE	B

Toute commande fait l'objet d'un accusé de réception détaillé et chiffré. Nous vous demandons de la confirmer. Sans réponse de votre part sous 48 H, la commande est considérée validée et mise en fabrication. Passé ce délai, aucune réclamation ne pourra être prise en compte.

**Pour une meilleure rapidité de traitement, merci de compléter cette page et nous la renvoyer.**

## BON DE COMMANDE

NOM :

Adresse :

Tél :

Mail :

COMMANDE

DEVIS

REF:

DATE :

Nbre de pages

### PLAN EN COMPACT SEUL

**COMPACT**  
( nom , référence et finition )

CO - 01

2 Chanfrein 1x1

CO - 02

2 Rayon 2mm

CO - 03

Tonneau

#### EVIER / CUVE

- Usinage d'un trou chant brut pour cuve
- Usinage d'un trou chant poli pour cuve
- Usinage d'un trou robinetterie
- Collage d'une cuve inox par-dessous (fournie par vos soins)
- Défonçage de rainures pour égouttoir (spécifier modèle choisi - voir page 8)

#### PLAQUE DE CUISSON

- Usinage d'un trou chant brut pour plaque
- Usinage d'un trou chant brut + feuillure pour plaque

QUANTITE	LONGUEUR	LARGEUR	1ERE RIVE	2EME RIVE	CHANT GAUCHE	CHANT DROITE

Toute commande fait l'objet d'un accusé de réception détaillé et chiffré. Nous vous demandons de la confirmer. Sans réponse de votre part sous 48 H, la commande est considérée validée et mise en fabrication. Passé ce délai, aucune réclamation ne pourra être prise en compte.

**Merci de compléter et nous renvoyer ce bon de commande pour un traitement plus rapide de votre demande.**

## BON DE COMMANDE

NOM :

Adresse :

Tél :

Mail :

Commande

Devis

Date :

Délai :

réf :

Nb de pages:

### PLAN COMPACT 10 mm DOUBLE

#### COMPACT

( nom , référence et finition )

#### SUPPORT DU DOUBLAGE

- Support agglo CTBH 12mm
- Support agglo CTBH 19mm (CB méla blanc)
- Support agglo CTBH 28mm (CB méla blanc)
- Support agglo CTBH 38mmnn: sur étude spécifique
- Support agglo CTBH 58mm: sur étude spécifique

#### DOUBLAGE SANS RETRAIT

- ABS assorti
- Autre décor ABS (référence, épaisseur) :  
Nous appliquons un chant ABS sauf épaisseur spécifique et sous réserve de disponibilité du chant  
(voir notre gamme Stratifiés)

#### DOUBLAGE AVEC RETRAIT

←→ Préciser Cote

- 40 mm
- Autre : ..... mm
- ABS assorti
- Autre décor (référence, épaisseur) :



CO - 06



CO - 07

#### EVIER / CUVE

- Usinage d'un trou chant brut pour cuve
- Usinage d'un trou chant poli pour cuve
- Usinage d'un trou robinetterie
- Collage d'une cuve inox par-dessous  
(fournie par vos soins)
- Défonçage de 4 rainures pour égouttoir

#### PLAQUE DE CUISSON

- Usinage d'un trou chant brut pour plaque
- Usinage d'un trou chant brut  
+ feuillure pour plaque

Toute commande fait l'objet d'un accusé de réception détaillé et chiffré. Nous vous demandons de la confirmer. Sans réponse de votre part sous 48 H, la commande est considérée validée et mise en fabrication. Passé ce délai, aucune réclamation ne pourra être prise en compte.

**Pour une meilleure rapidité de traitement, merci de compléter cette page et nous la renvoyer.**



# BON DE COMMANDE : USINAGE POUR PLAQUE DE CUISSON SUR PLAN COMPACT 10mm



Etudes: Jean-Pierre  
jpc@leroux-ouestproduction.fr

NOM :

Société :

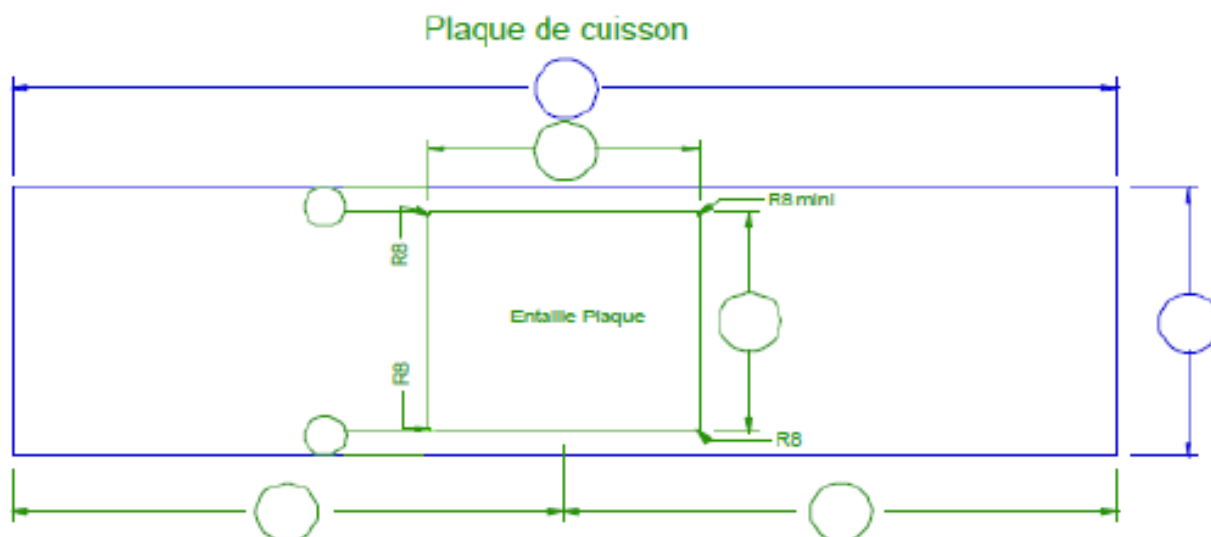
Ville :



Tél :

Mail :

Contremarque:

**↳ : PLAN À JOINDRE À VOTRE COMMANDE SVP**



Indiquer vis assemblage  Chants vus polis 

# BON DE COMMANDE : USINAGE POUR POSE D'UNE CUVE SOUS PLANS COMPACT 10mm



Etudes: Jean-Pierre  
jpc@leroux-ouestproduction.fr

NOM :

Société :

Ville :

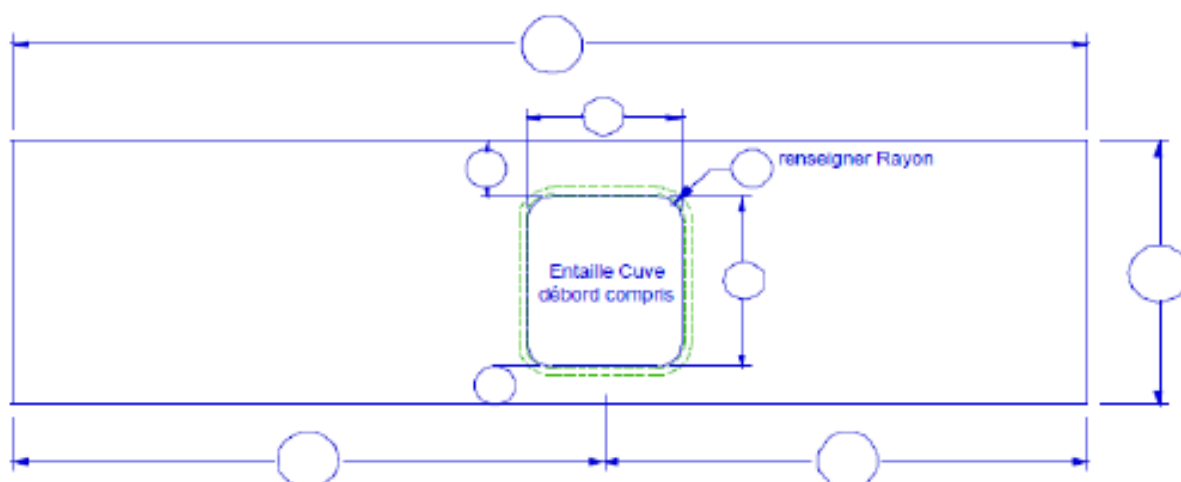
Tél :

Mail :

Contremarque:

**✍ : PLAN À JOINDRE À VOTRE COMMANDE SVP**

## Cuve sous plan compact



**Symboliser les usinages ci-dessous souhaités sur le plan ci-dessus**

### Egouttoir

Canneture Plongeante



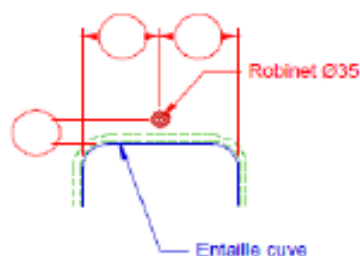
Nombre



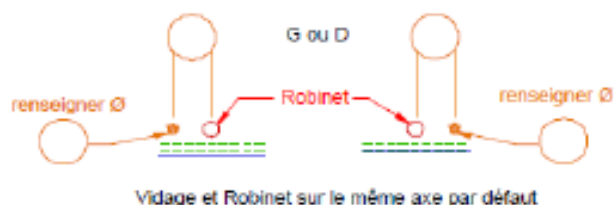
Emplacement  
G ou D de la Cuve



### Robinet



### Vidage / Distri savon



Vidage et Robinet sur le même axe par défaut

Indiquer vis assemblage

Chants vus polis

Référence modèle de cuve :